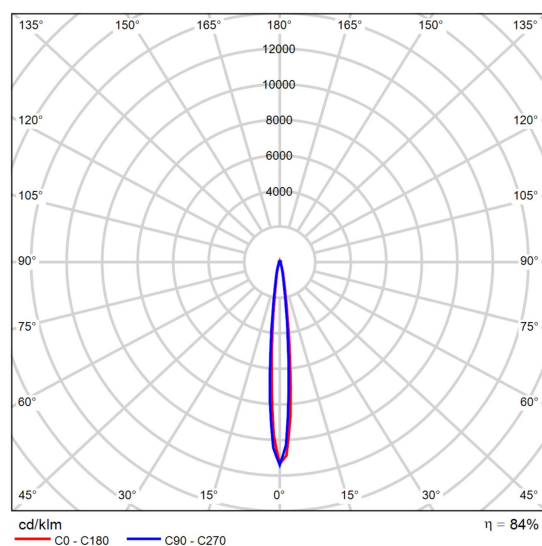


## Техпаспорт изделия

DIAL -



№ изделия	Baffi double nakladnoy 15Wx2 3840Lm 5dgr 3000K
Р	15.0 W
Ф Лампа	2286 lm
Ф Светильник	1920 lm
η	84.01 %
Светоотдача	128.0 lm/W
ССТ	3000 K
CRI	100



Полярные LDC

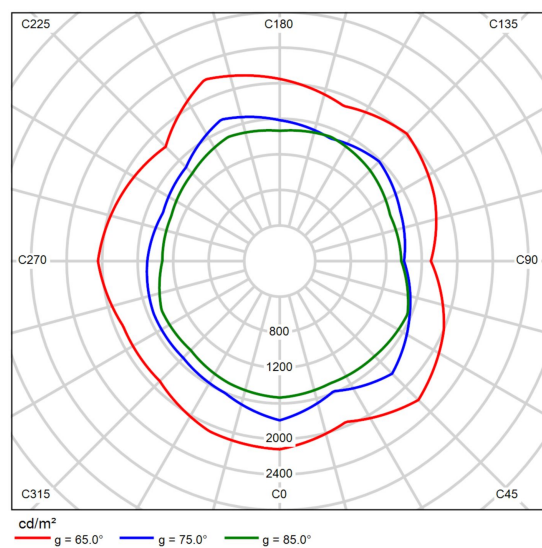


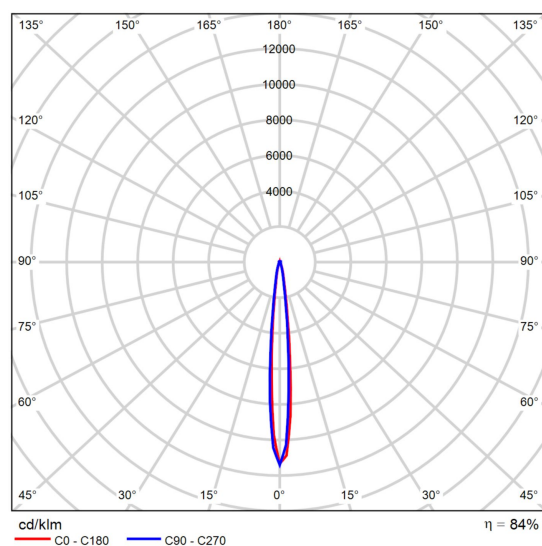
Диаграмма яркости

## Техпаспорт изделия

DIAL -



№ изделия	Baffi double nakladnoy 15Wx2 3840Lm 5dgr 4000K
Р	15.0 W
Ф Лампа	2286 lm
Ф Светильник	1920 lm
η	84.01 %
Светоотдача	128.0 lm/W
ССТ	3000 K
CRI	100



Полярные LDC

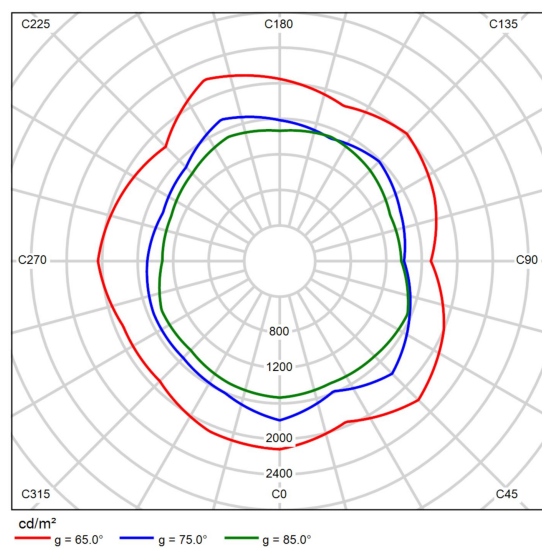


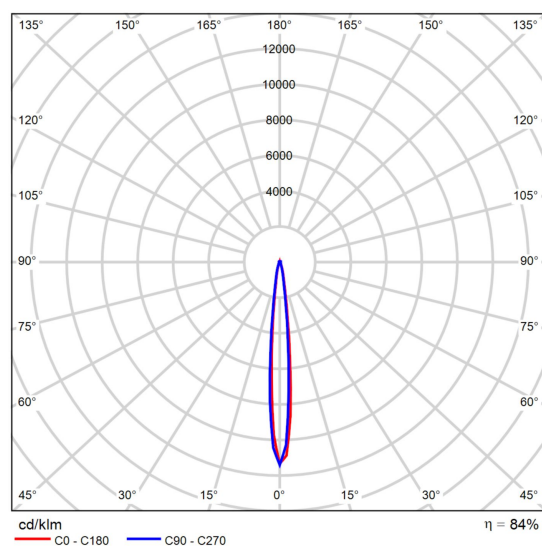
Диаграмма яркости

## Техпаспорт изделия

DIAL -



№ изделия	Baffi double nakladnoy 15Wx2 3840Lm 5dgr 5000K
Р	15.0 W
Ф Лампа	2286 lm
Ф Светильник	1920 lm
η	84.01 %
Светоотдача	128.0 lm/W
ССТ	3000 K
CRI	100



Полярные LDC

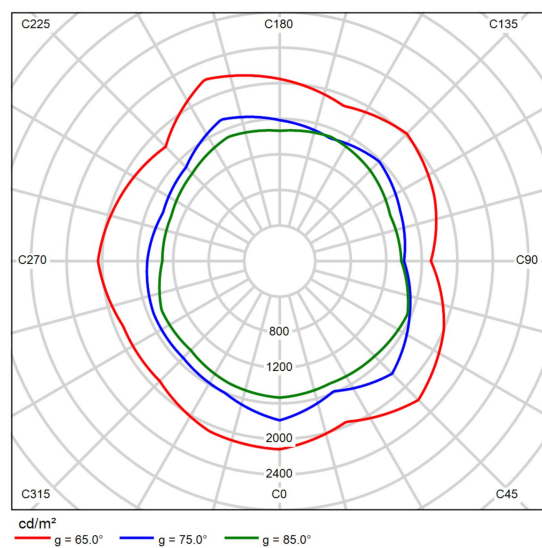


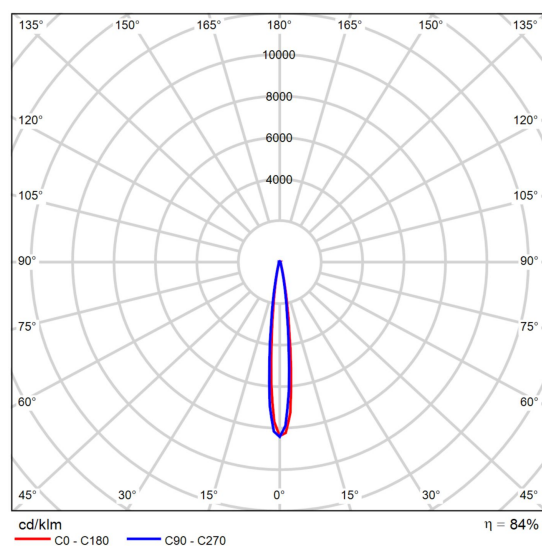
Диаграмма яркости

## Техпаспорт изделия

DIAL -



№ изделия	Baffi double nakladnoy 15Wx2 3840Lm 8dgr 3000K
Р	15.0 W
Ф Лампа	2286 lm
Ф Светильник	1920 lm
η	84.00 %
Светоотдача	128.0 lm/W
ССТ	3000 К
CRI	100



Полярные LDC

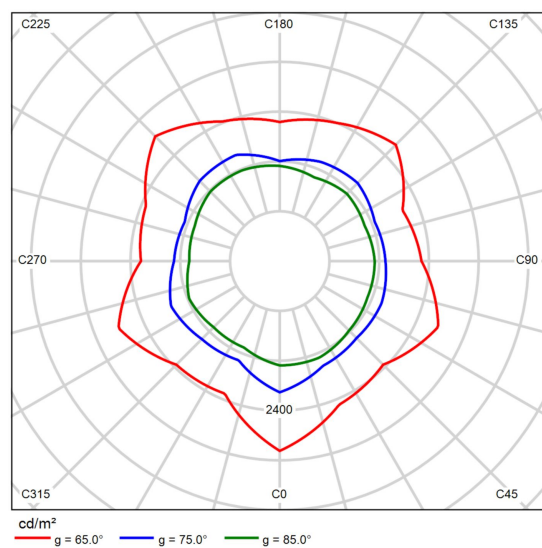


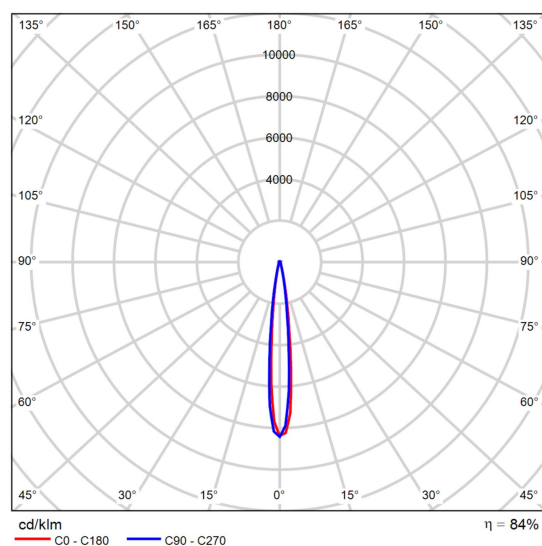
Диаграмма яркости

## Техпаспорт изделия

DIAL -



№ изделия	Baffi double nakladnoy 15Wx2 3840Lm 8dgr 4000K
Р	15.0 W
Ф Лампа	2286 lm
Ф Светильник	1920 lm
η	84.00 %
Светоотдача	128.0 lm/W
ССТ	3000 K
CRI	100



Полярные LDC

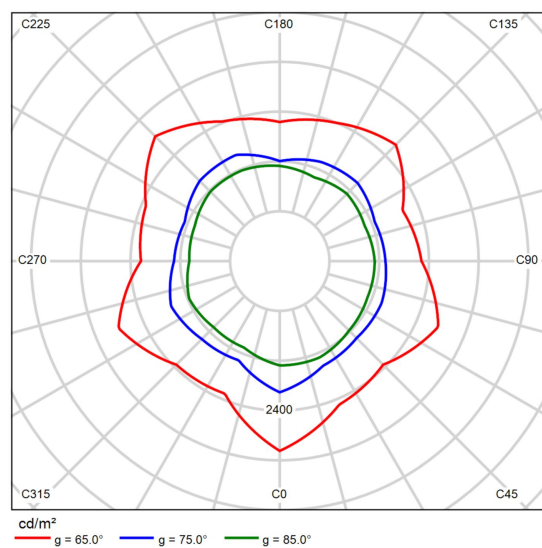


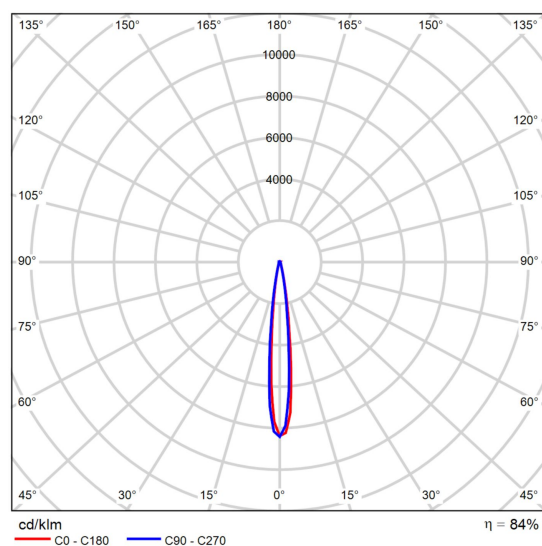
Диаграмма яркости

## Техпаспорт изделия

DIAL -



№ изделия	Baffi double nakladnoy 15Wx2 3840Lm 8dgr 5000K
Р	15.0 W
Ф Лампа	2286 lm
Ф Светильник	1920 lm
η	84.00 %
Светоотдача	128.0 lm/W
ССТ	3000 K
CRI	100



Полярные LDC

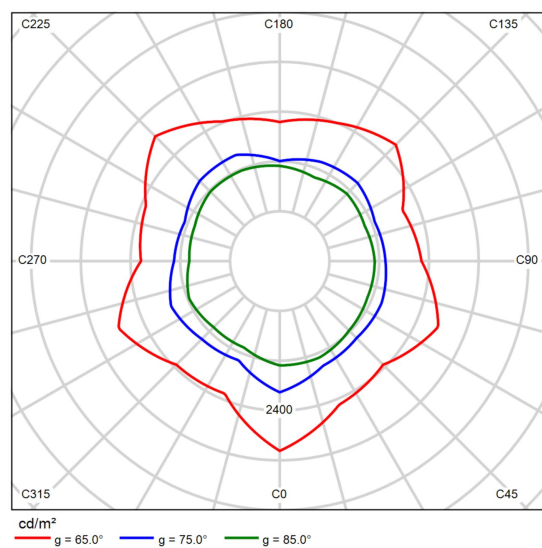


Диаграмма яркости

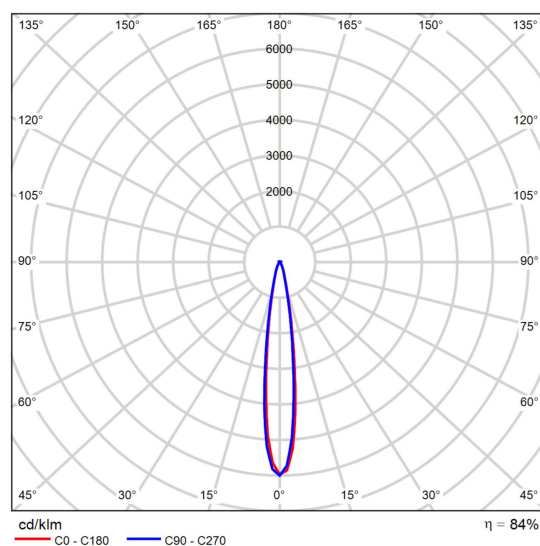
## Техпаспорт изделия

DIAL -



№ изделия      Baffi double  
nakladnoy 15Wx2  
3840Lm 15dgr 3000K

Р	15.0 W
Ф <sub>Лампа</sub>	2286 lm
Ф <sub>Светильник</sub>	1920 lm
η	83.99 %
Светоотдача	128.0 lm/W
ССТ	3000 К
CRI	100



Полярные LDC

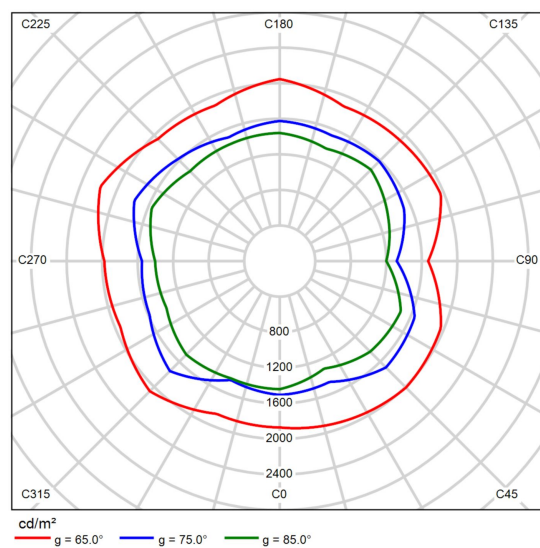


Диаграмма яркости

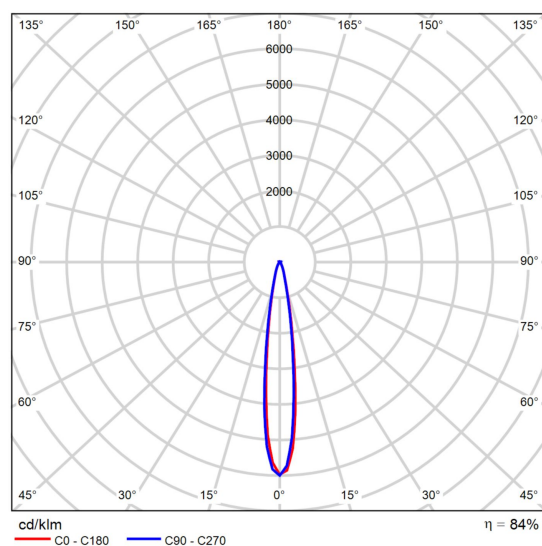
## Техпаспорт изделия

DIAL -



№ изделия      Baffi double  
nakladnoy 15Wx2  
3840Lm 15dgr 4000K

Р	15.0 W
Ф <sub>Лампа</sub>	2286 lm
Ф <sub>Светильник</sub>	1920 lm
η	83.99 %
Светоотдача	128.0 lm/W
ССТ	3000 К
CRI	100



Полярные LDC

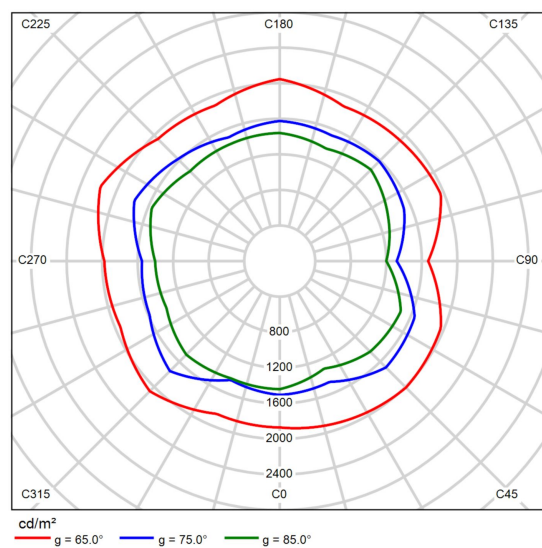


Диаграмма яркости



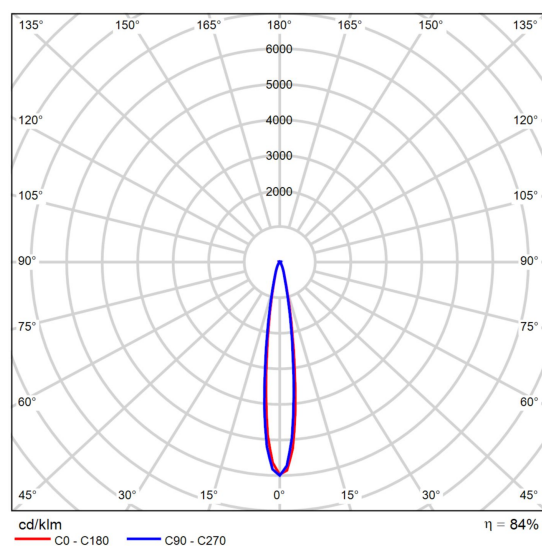
## Техпаспорт изделия

DIAL -



№ изделия      Baffi double  
nakladnoy 15Wx2  
3840Lm 15dgr 5000K

Р	15.0 W
Ф <sub>Лампа</sub>	2286 lm
Ф <sub>Светильник</sub>	1920 lm
η	83.99 %
Светоотдача	128.0 lm/W
ССТ	3000 К
CRI	100



Полярные LDC

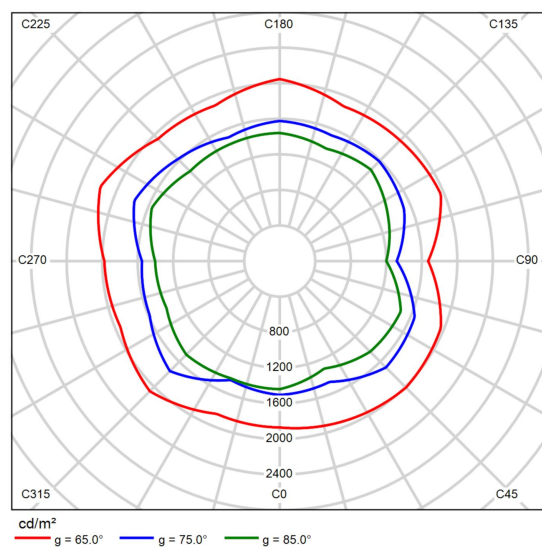


Диаграмма яркости

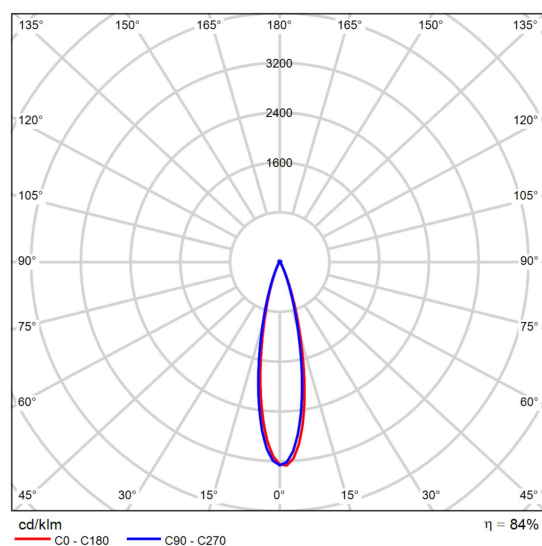
## Техпаспорт изделия

DIAL -



№ изделия      Baffi double  
nakladnoy 15Wx2  
3840Lm 25dgr 3000K

Р	15.0 W
Ф <sub>лампа</sub>	2286 lm
Ф <sub>светильник</sub>	1920 lm
η	83.98 %
Светоотдача	128.0 lm/W
ССТ	3000 К
CRI	100



Полярные LDC

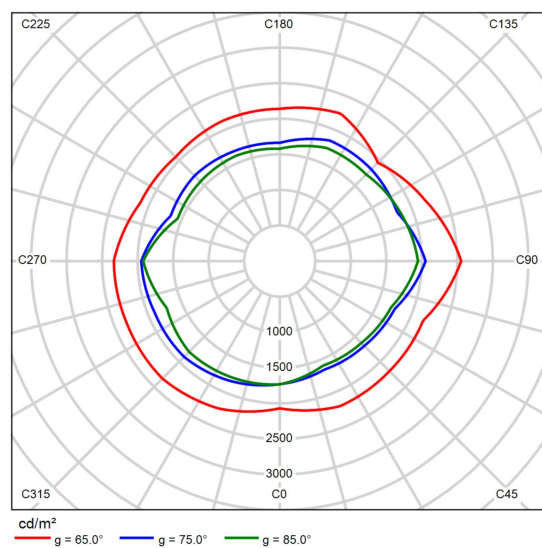


Диаграмма яркости

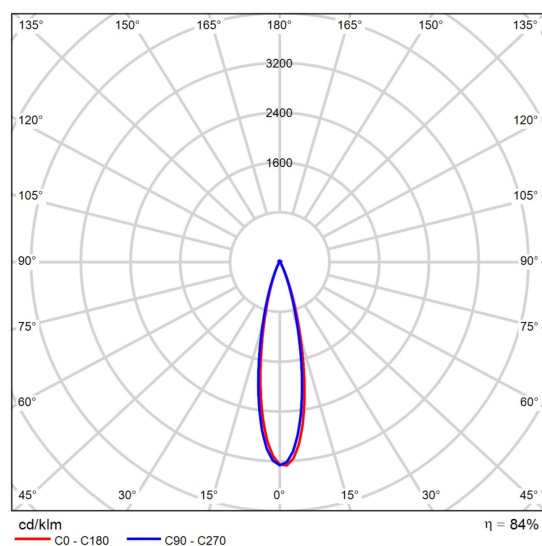
## Техпаспорт изделия

DIAL -



№ изделия      Baffi double  
nakladnoy 15Wx2  
3840Lm 25dgr 4000K

Р	15.0 W
Ф <sub>Лампа</sub>	2286 lm
Ф <sub>Светильник</sub>	1920 lm
η	83.98 %
Светоотдача	128.0 lm/W
ССТ	3000 К
CRI	100



Полярные LDC

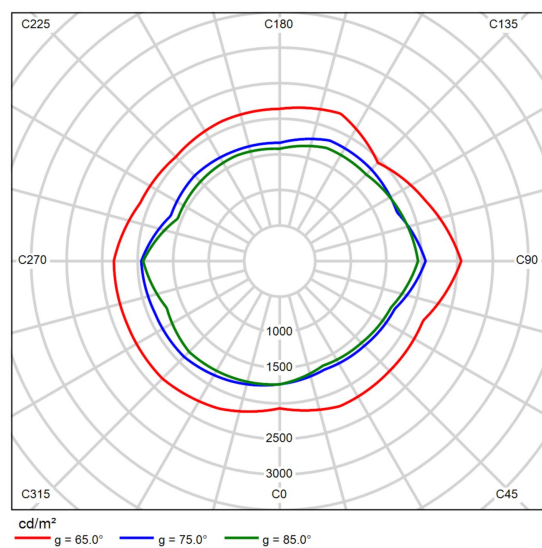


Диаграмма яркости

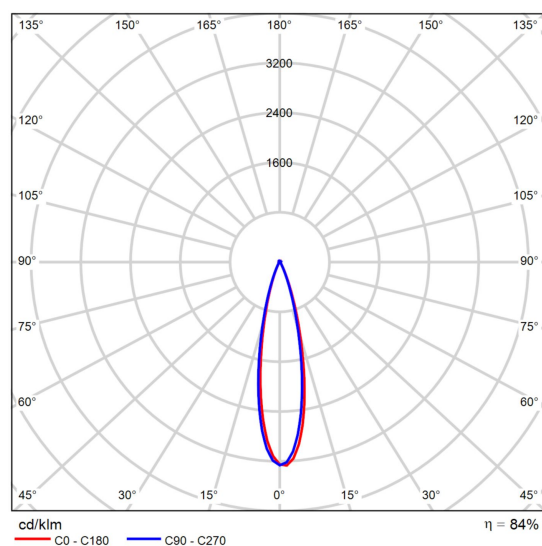
## Техпаспорт изделия

DIAL -



№ изделия      Baffi double  
nakladnoy 15Wx2  
3840Lm 25dgr 5000K

Р	15.0 W
Ф <sub>Лампа</sub>	2286 lm
Ф <sub>Светильник</sub>	1920 lm
η	83.98 %
Светоотдача	128.0 lm/W
ССТ	3000 К
CRI	100



Полярные LDC

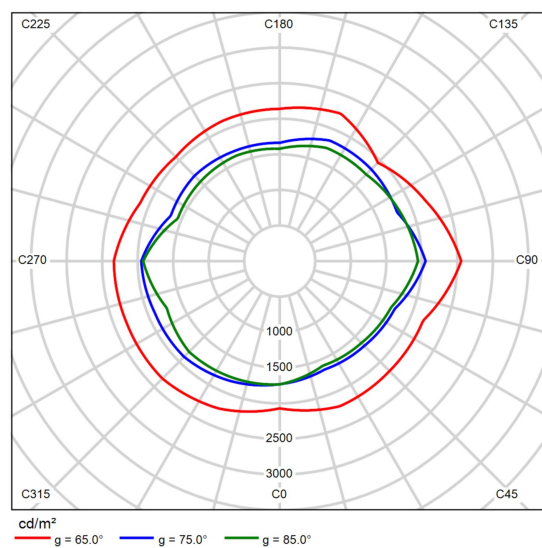


Диаграмма яркости

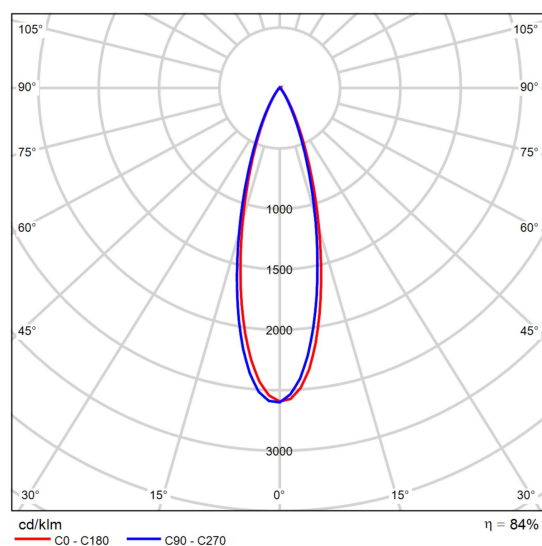
## Техпаспорт изделия

DIAL -



№ изделия      Baffi double  
nakladnoy 15Wx2  
3840Lm 30dgr 3000K

Р	15.0 W
Ф <sub>Лампа</sub>	2286 lm
Ф <sub>Светильник</sub>	1920 lm
η	84.02 %
Светоотдача	128.0 lm/W
ССТ	3000 К
CRI	100



Полярные LDC

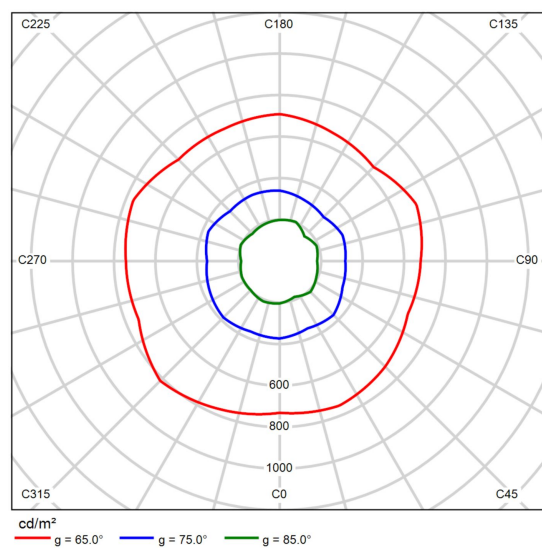


Диаграмма яркости

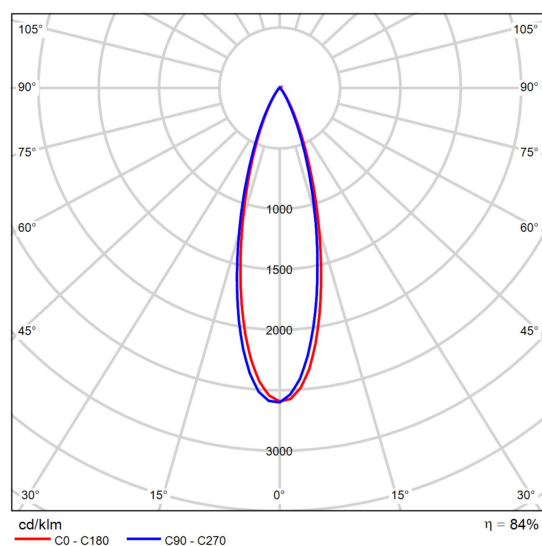
## Техпаспорт изделия

DIAL -



№ изделия      Baffi double  
nakladnoy 15Wx2  
3840Lm 30dgr 4000K

Р	15.0 W
Ф <sub>Лампа</sub>	2286 lm
Ф <sub>Светильник</sub>	1920 lm
η	84.02 %
Светоотдача	128.0 lm/W
ССТ	3000 К
CRI	100



Полярные LDC

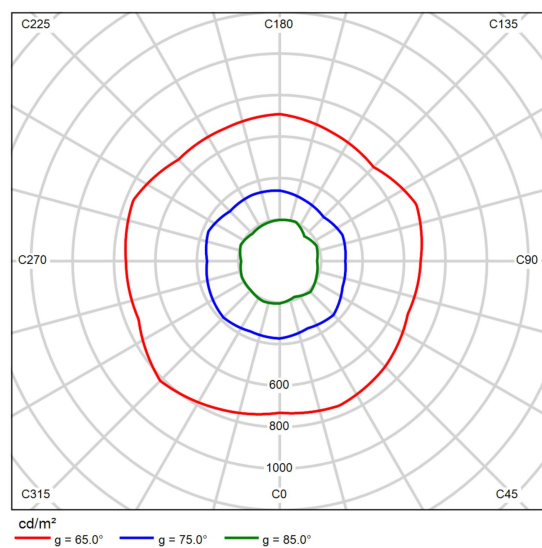


Диаграмма яркости

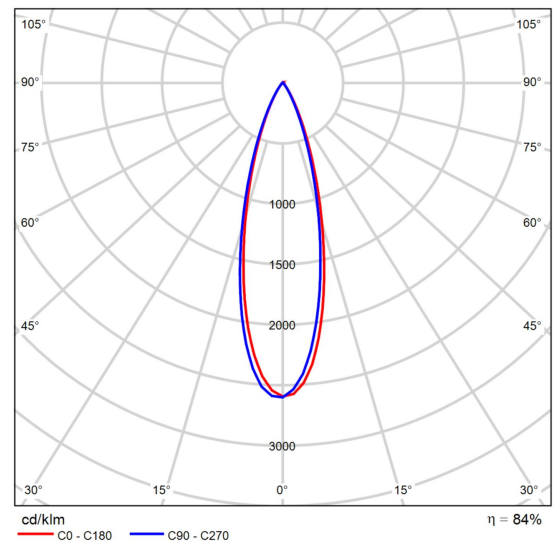
## Техпаспорт изделия

DIAL -



№ изделия      Baffi double  
nakladnoy 15Wx2  
3840Lm 30dgr 5000K

Р	15.0 W
Ф <sub>Лампа</sub>	2286 lm
Ф <sub>Светильник</sub>	1920 lm
η	84.02 %
Светоотдача	128.0 lm/W
ССТ	3000 К
CRI	100



Полярные LDC

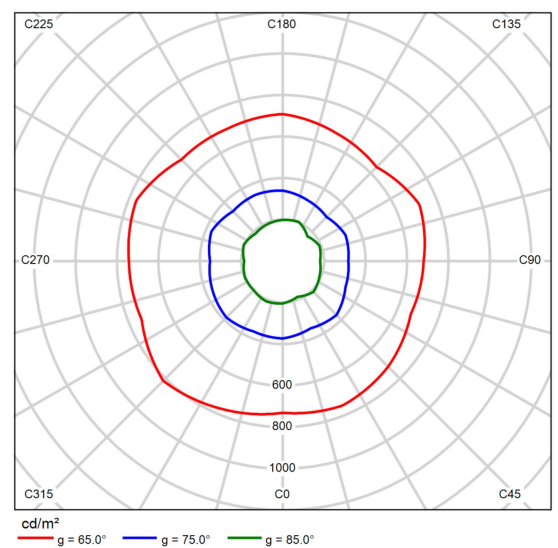


Диаграмма яркости

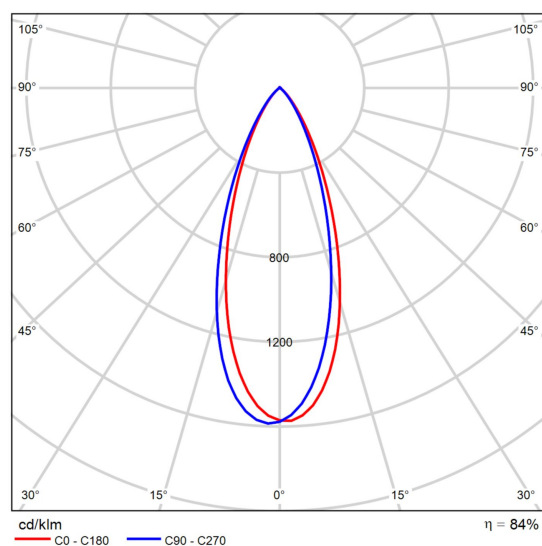
## Техпаспорт изделия

DIAL -



№ изделия      Baffi double  
nakladnoy 15Wx2  
3840Lm 40dgr 3000K

Р	15.0 W
ФЛампа	2286 lm
ФСветильник	1920 lm
η	84.02 %
Светоотдача	128.0 lm/W
ССТ	3000 K
CRI	100



Полярные LDC

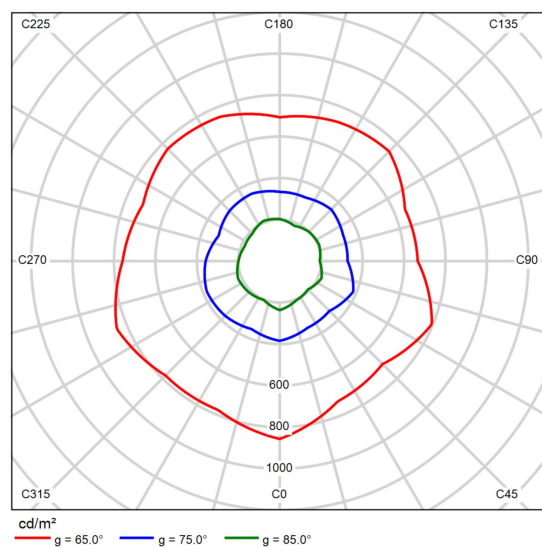


Диаграмма яркости



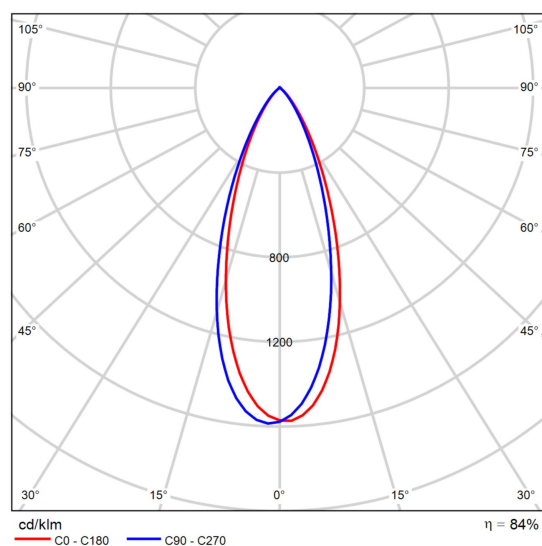
## Техпаспорт изделия

DIAL -



№ изделия      Baffi double  
nakladnoy 15Wx2  
3840Lm 40dgr 4000K

Р	15.0 W
ФЛампа	2286 lm
ФСветильник	1920 lm
η	84.02 %
Светоотдача	128.0 lm/W
ССТ	3000 К
CRI	100



Полярные LDC

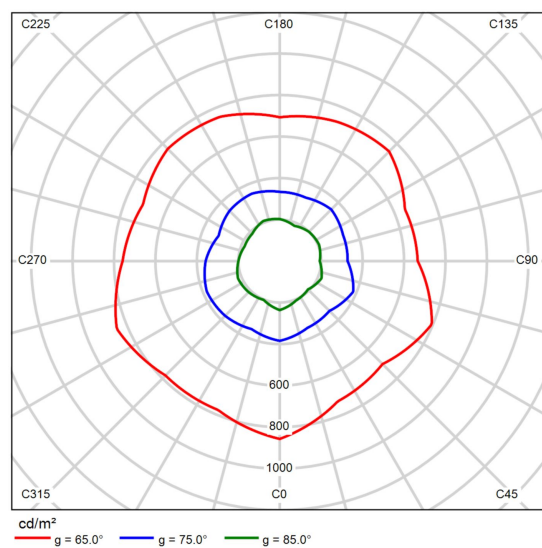


Диаграмма яркости

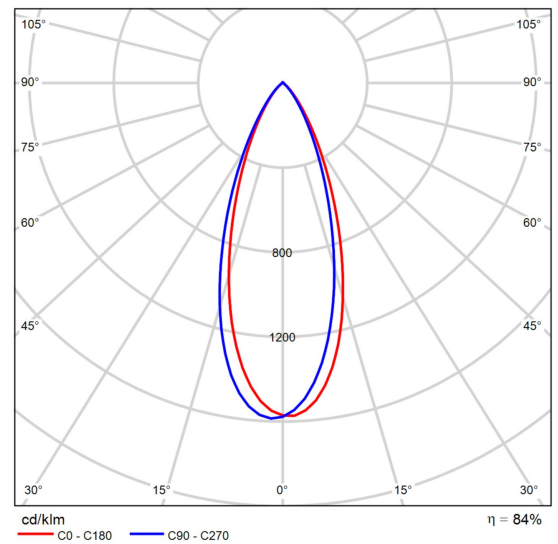
## Техпаспорт изделия

DIAL -



№ изделия      Baffi double  
nakladnoy 15Wx2  
3840Lm 40dgr 5000K

Р	15.0 W
ФЛампа	2286 lm
ФСветильник	1920 lm
η	84.02 %
Светоотдача	128.0 lm/W
ССТ	3000 K
CRI	100



Полярные LDC

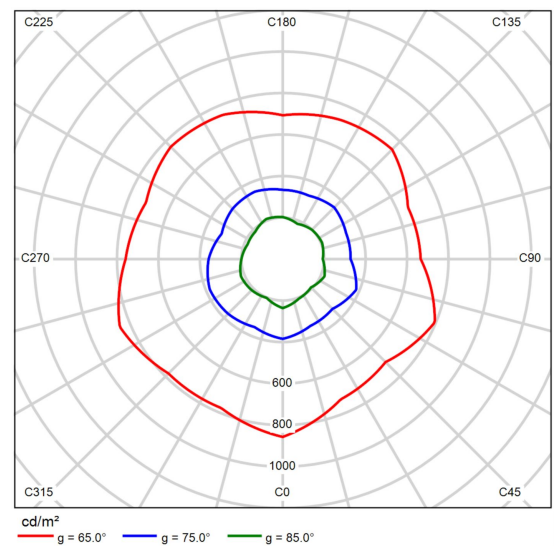


Диаграмма яркости

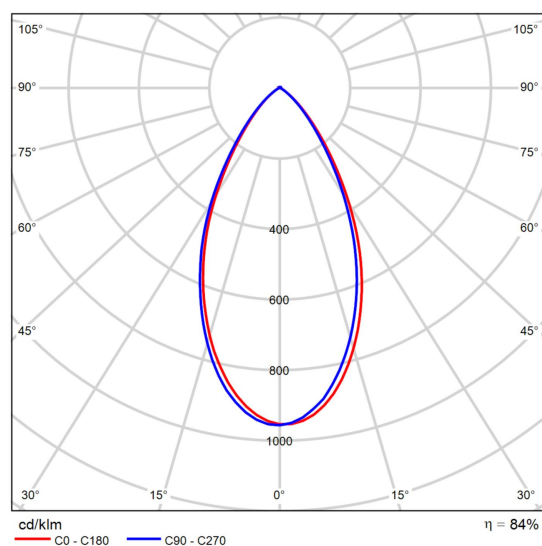
## Техпаспорт изделия

DIAL -



№ изделия      Baffi double  
nakladnoy 15Wx2  
3840Lm 60dgr 3000K

Р	15.0 W
ФЛампа	2286 lm
ФСветильник	1920 lm
η	83.99 %
Светоотдача	128.0 lm/W
ССТ	3000 К
CRI	100



Полярные LDC

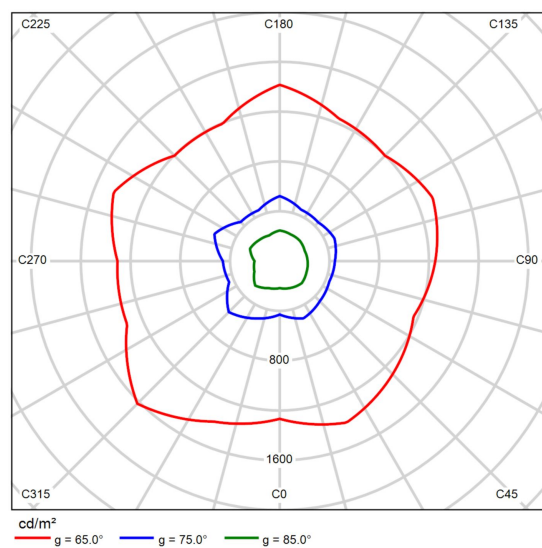


Диаграмма яркости

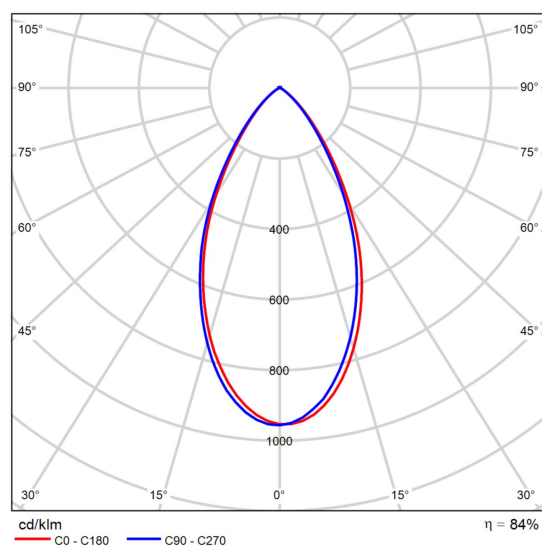
## Техпаспорт изделия

DIAL -



№ изделия      Baffi double  
nakladnoy 15Wx2  
3840Lm 60dgr 4000K

Р	15.0 W
ФЛампа	2286 lm
ФСветильник	1920 lm
η	83.99 %
Светоотдача	128.0 lm/W
ССТ	3000 К
CRI	100



Полярные LDC

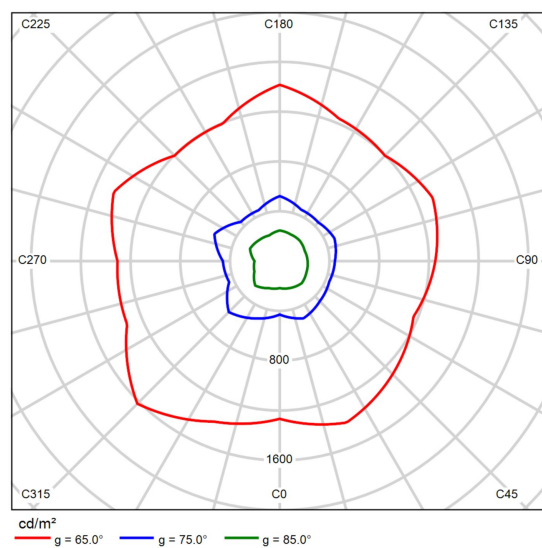


Диаграмма яркости

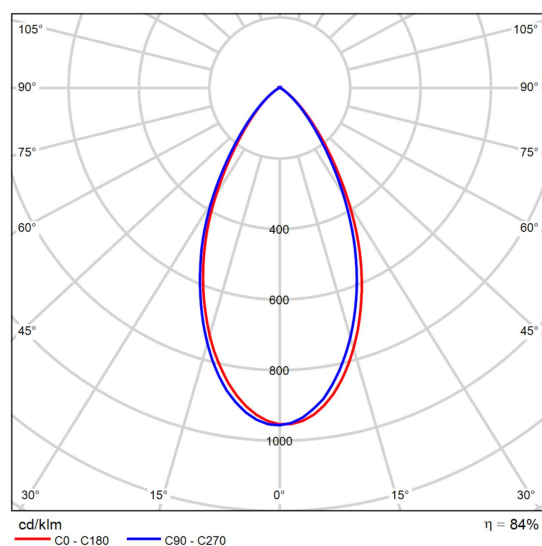
## Техпаспорт изделия

DIAL -



№ изделия      Baffi double  
nakladnoy 15Wx2  
3840Lm 60dgr 5000K

Р	15.0 W
ФЛампа	2286 lm
ФСветильник	1920 lm
η	83.99 %
Светоотдача	128.0 lm/W
ССТ	3000 К
CRI	100



Полярные LDC

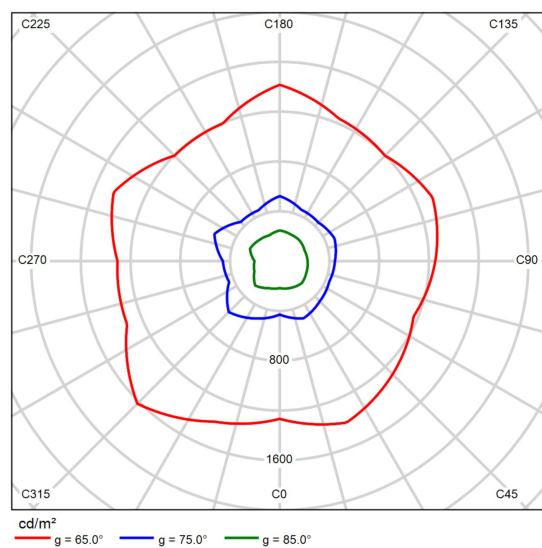


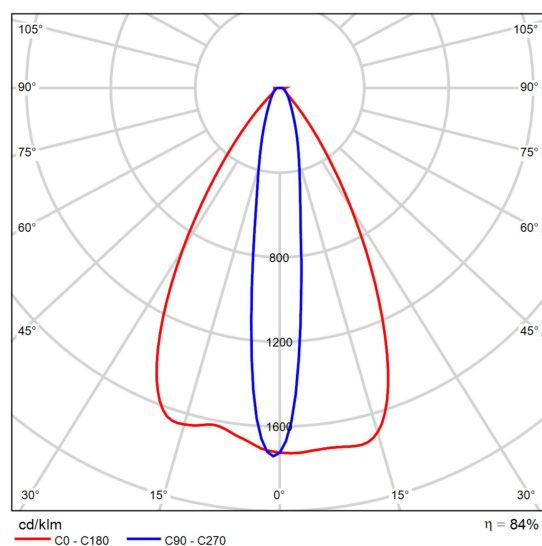
Диаграмма яркости

## Техпаспорт изделия

DIAL - Baffi double nakladnoy 15Wx2 3840Lm 15\*60dgr 3000K



Р	15.0 W
Ф <sub>Лампа</sub>	2286 lm
Ф <sub>Светильник</sub>	1920 lm
η	84.02 %
Светоотдача	128.0 lm/W
ССТ	3000 K
CRI	100



Полярные LDC

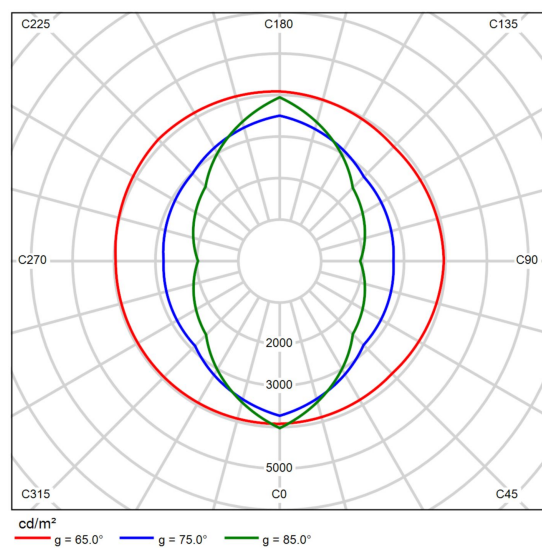


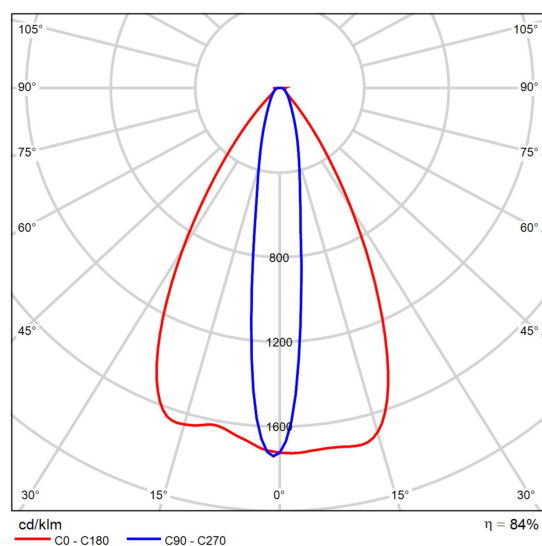
Диаграмма яркости

## Техпаспорт изделия

DIAL - Baffi double nakladnoy 15Wx2 3840Lm 15\*60dgr 4000K



Р	15.0 W
Φ <sub>Лампа</sub>	2286 lm
Φ <sub>Светильник</sub>	1920 lm
η	84.02 %
Светоотдача	128.0 lm/W
ССТ	3000 K
CRI	100



Полярные LDC

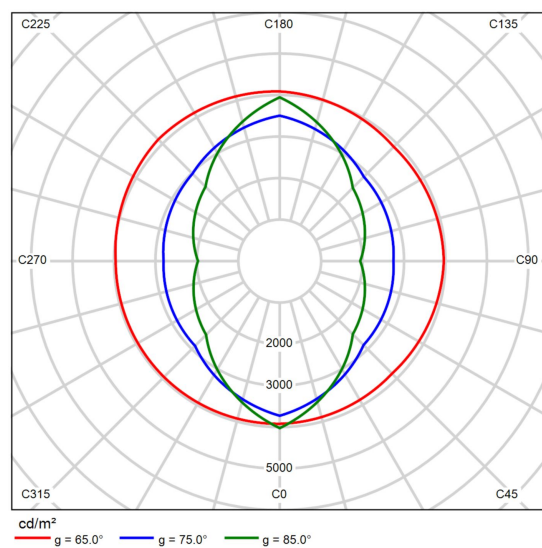


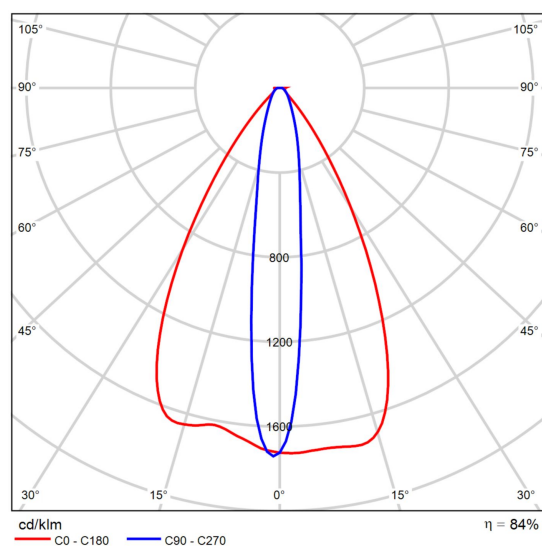
Диаграмма яркости

## Техпаспорт изделия

DIAL - Baffi double nakladnoy 15Wx2 3840Lm 15\*60dgr 5000K



Р	15.0 W
Φ <sub>Лампа</sub>	2286 lm
Φ <sub>Светильник</sub>	1920 lm
η	84.02 %
Светоотдача	128.0 lm/W
ССТ	3000 K
CRI	100



Полярные LDC

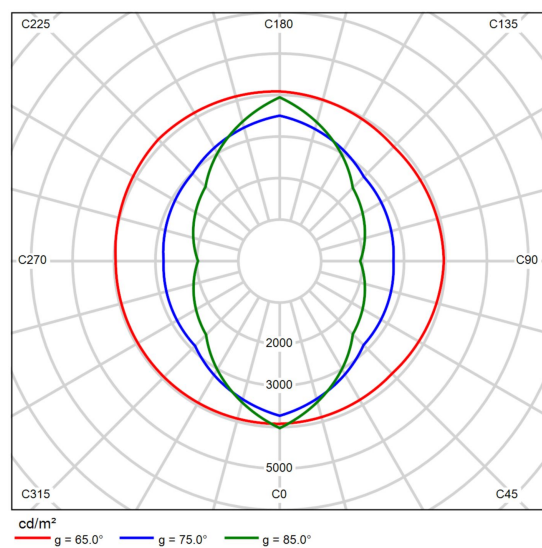


Диаграмма яркости